



ที่ ศธ ๐๔๑๖๘/ว ๒๔๖๓

สำนักงานเขตพื้นที่การศึกษาประถมศึกษา
สุรินทร์ เขต ๓ ถนนโชคชัย-เดชอุดม
อำเภอปราสาท จังหวัดสุรินทร์ ๓๒๑๔๐

๑๘ กรกฎาคม ๒๕๖๕

เรื่อง สำรองข้อมูลสภาพอัตรากำลังครู (ข้อมูล ๑๐ มิถุนายน ๒๕๖๕) ปีการศึกษา ๒๕๖๕
เรียน ผู้อำนวยการโรงเรียนในสังกัดทุกโรงเรียน

สิ่งที่ส่งมาด้วย	๑. เกณฑ์ ก.ค.ศ. สูตรการคำนวณอัตรากำลังครูตามเกณฑ์ ก.ค.ศ.	จำนวน ๑ ฉบับ
	๒. แบบมาตรฐานวิชาเอกตามที่ ก.ค.ศ. กำหนด	จำนวน ๑ ฉบับ
	๓. แบบแสดงจำนวนครูตาม จ. ๑๘ ข้อมูล ณ วันที่ ๑๐ มิถุนายน ๒๕๖๕	จำนวน ๑ ฉบับ
	๔. แบบแสดงมาตรฐานวิชาเอกของสถานศึกษา	จำนวน ๑ ฉบับ
	๕. แบบข้อมูลด้านการศึกษาและการสอนของข้าราชการครูฯ	จำนวน ๑ ฉบับ
	๖. แบบแสดงปริมาณงานของสถานศึกษา (ข้อมูล ๑๐ มิถุนายน ๒๕๖๕)	จำนวน ๑ ชุด

ด้วยสำนักงานคณะกรรมการการศึกษาขั้นพื้นฐาน ได้ดำเนินการจัดทำข้อมูลสภาพอัตรากำลังครูปีการศึกษา ๒๕๖๕ โดยใช้ข้อมูล ณ วันที่ ๑๐ มิถุนายน ๒๕๖๕ สำหรับวางแผนและบริหารจัดการในภาพรวมเพื่อเป็นข้อมูลประกอบการพิจารณาจัดสรรอัตรากำลังจากผลการเกษียณอายุราชการ เมื่อสิ้นปีงบประมาณ พ.ศ. ๒๕๖๕ โดยได้มีการออกแบบและพัฒนาระบบบริหารทรัพยากรบุคคล (HRMS) ในการจัดเก็บข้อมูลอัตรากำลังครูให้มีความถูกต้อง รวดเร็ว และครอบคลุม เพื่อสะดวกต่อการนำข้อมูลไปใช้บริหารอัตรากำลังให้มีประสิทธิภาพยิ่งขึ้น

การนี้ สำนักงานเขตพื้นที่การศึกษาประถมศึกษาสุรินทร์ เขต ๓ มีความประสงค์สำรองข้อมูลข้าราชการครูและบุคลากรทางการศึกษาเพิ่มเติม เพื่อดำเนินการนำเข้าข้อมูลในระบบ HRMS โดยให้โรงเรียนตรวจสอบอัตรากำลัง ณ วันที่ ๑๐ มิถุนายน ๒๕๖๕ ตามแบบแสดงปริมาณงานของสถานศึกษา ตามสิ่งที่ส่งมาด้วย ๖ เพื่อเป็นฐานข้อมูลในการจัดทำข้อมูลวิชาเอกในสถานศึกษา และขอให้โรงเรียนในสังกัด ดำเนินการจัดเก็บข้อมูลอัตรากำลังตามแบบข้อมูลด้านการศึกษาและการสอนของข้าราชการครูและบุคลากรทางการศึกษาในสังกัดสถานศึกษาตามแบบสำรวจ เมื่อดำเนินการแล้วเสร็จ ขอให้ตรวจสอบข้อมูลให้ถูกต้องอีกครั้ง ก่อนจัดส่งข้อมูลด้วยไฟล์ Excel ทางระบบสำนักงานอิเล็กทรอนิกส์ (My Office) และจัดส่งเอกสารฉบับจริงจำนวน ๑ ชุด ให้สำนักงานเขตพื้นที่การศึกษา ภายในวันที่ ๒๙ กรกฎาคม ๒๕๖๕ เพื่อดำเนินการรวบรวมประมวลผลในภาพรวม และนำเข้าข้อมูลในระบบ HRMS ให้สำนักงานคณะกรรมการการศึกษาขั้นพื้นฐานต่อไป

จึงเรียนมาเพื่อทราบและดำเนินการ

ขอแสดงความนับถือ

(นายนิชิต หอมนวล)

กลุ่มบริหารงานบุคคล
กลุ่มงานวางแผนอัตรากำลังและกำหนดตำแหน่ง
โทร. ๐ ๔๔๕๕ ๒๓๕๑ โทรสาร ๐ ๔๔๕๕ ๒๐๕๒

รองผู้อำนวยการสำนักงานเขตพื้นที่การศึกษาประถมศึกษา สุรินทร์ เขต ๓
ผู้อำนวยการสำนักงานเขตพื้นที่การศึกษาประถมศึกษาสุรินทร์ เขต ๓

สูตรการคำนวณอัตรากำลังข้าราชการครูตามเกณฑ์ ก.ค.ศ.

การคำนวณอัตรากำลังสายงานบริหารสถานศึกษา

อัตรากำลังสายงานบริหารสถานศึกษา

จำนวนนักเรียน	อัตรากำลังสายงานบริหารสถานศึกษา		รวม
	ผอ.สถานศึกษา	รอง ผอ.สถานศึกษา	
1 - 40 คน*	-	-	-
41-119 คน	1 อัตรา	-	1 อัตรา
120-719 คน	1 อัตรา	1 อัตรา	2 อัตรา
720-1,079 คน	1 อัตรา	2 อัตรา	3 อัตรา
1,080-1,679 คน	1 อัตรา	3 อัตรา	4 อัตรา
ตั้งแต่ 1,680 คนขึ้นไป	1 อัตรา	4 อัตรา	5 อัตรา

หมายเหตุ * สถานศึกษาที่มีจำนวนนักเรียนตั้งแต่ 40 คนลงมา ไม่กำหนดอัตรากำลังสายงานบริหารสถานศึกษา **ยกเว้น** สถานศึกษาที่ตั้งอยู่ในพื้นที่ชายแดนภาคใต้ (จังหวัดสตูล ยะลา ปัตตานี นราธิวาส และ 4 อำเภอในจังหวัดสงขลา ได้แก่ อำเภोजะนะ เทพา นาหวี และสะบ้าย้อย) และในพื้นที่พิเศษ เสี่ยงภัย ทุรกันดาร ชนกลุ่มน้อย เกาะ ภูเขา และพื้นที่ในเขตชายแดน ที่มีอาณาเขตติดต่อกับประเทศเพื่อนบ้าน (ตามประกาศรายชื่อสถานศึกษาในเขตพื้นที่พิเศษ สังกัดสำนักงานคณะกรรมการการศึกษาขั้นพื้นฐาน) โรงเรียนตามโครงการพระราชดำริ หรือโรงเรียนในโครงการโรงเรียนร่วมพัฒนา (Partnership School Project) หรือโรงเรียนคุณภาพประจำตำบล หรือโรงเรียนที่มีวัตถุประสงค์พิเศษ

ให้กำหนดอัตรากำลังสายงานบริหารสถานศึกษา ตำแหน่งผู้อำนวยการสถานศึกษา จำนวน 1 อัตรา

- ตำแหน่งผู้อำนวยการสถานศึกษา ปฏิบัติการสอนไม่ต่ำกว่า 5 ชั่วโมง/สัปดาห์
- ตำแหน่งรองผู้อำนวยการสถานศึกษา ปฏิบัติการสอนไม่ต่ำกว่า 10 ชั่วโมง/สัปดาห์

การคำนวณอัตรากำลังสายงานการสอน

โรงเรียนที่มีนักเรียนตั้งแต่ 119 คนลงมา

แบบที่ 1 โรงเรียนประถมศึกษาที่มีนักเรียนตั้งแต่ 119 คนลงมา และจัดการเรียนการสอน อ.1 - ป.6 หรือ ป.1 - ป.6

จำนวนอัตรากำลัง

จำนวนนักเรียน	ครูผู้สอน
1 - 40 คน	1 - 4 อัตรา*
41 - 80 คน	6 อัตรา
81 - 119 คน	8 อัตรา

หมายเหตุ * สถานศึกษาที่มีนักเรียน 1 - 40 คน ให้สำนักงานเขตพื้นที่การศึกษาพิจารณาวางแผนและกำหนดอัตรากำลังสายงานการสอน เสนอคณะกรรมการศึกษาธิการจังหวัดพิจารณา โดยคำนึงถึงภาระงาน บริบทของสถานศึกษา ผลสัมฤทธิ์ทางการเรียน คุณภาพของผู้เรียน และแผนการบริหารจัดการโรงเรียนขนาดเล็กของจังหวัด และอัตรากำลังของสถานศึกษานั้นต้องไม่เกินเกณฑ์ที่ ก.ค.ศ. กำหนด

แบบ 2 โรงเรียนประถมศึกษาขยายโอกาส ที่มีนักเรียนตั้งแต่ 119 คนลงมา และจัดการเรียนการสอน อ.1 - ม.3/ม.6 หรือ ป.1 - ม.3/ม.6

อัตราส่วน (มัธยมต้น)	นักเรียน : ห้อง	=	35 : 1
	ชั่วโมงเรียน : สัปดาห์	=	30 : 1
อัตราส่วน (มัธยมปลาย)	นักเรียน : ห้อง	=	35 : 1
	ชั่วโมงเรียน : สัปดาห์	=	35 : 1
เวลาการปฏิบัติงานของครูหนึ่งคน	ชั่วโมงสอน : สัปดาห์	=	20 : 1

จำนวนอัตรากำลังครูผู้สอนระดับปฐมวัยและหรือระดับประถมศึกษา

จำนวนนักเรียน	ครูผู้สอนระดับปฐมวัยและหรือประถมศึกษา
1 - 40 คน	1 - 4 อัตรา*
41 - 80 คน	6 อัตรา
81 - 119 คน	8 อัตรา

จำนวนอัตรากำลังครูผู้สอนระดับมัธยมศึกษา

$$\text{ครูผู้สอนระดับมัธยมศึกษา} = \frac{(\text{ห้องเรียน ม.ต้น} \times \text{ชั่วโมงเรียนต่อสัปดาห์})}{\text{ชั่วโมงการปฏิบัติงานของครู 1 คนต่อสัปดาห์}} + \frac{(\text{ห้องเรียน ม.ปลาย} \times \text{ชั่วโมงเรียนต่อสัปดาห์})}{\text{ชั่วโมงการปฏิบัติงานของครู 1 คนต่อสัปดาห์}}$$

$$\text{ครูผู้สอนระดับมัธยมศึกษา} = \frac{\text{ห้องเรียน ม.ต้น} \times 30}{20} + \frac{\text{ห้องเรียน ม.ปลาย} \times 35}{20}$$

จำนวนอัตรากำลังครูผู้สอนรวม

$$\text{ครูผู้สอนรวม} = \text{จำนวนครูผู้สอนระดับปฐมวัยและหรือประถมศึกษา} + \text{จำนวนครูผู้สอนระดับมัธยมศึกษา}$$

- เงื่อนไข** - การคิดจำนวนห้องเรียนโดยใช้ "จำนวนนักเรียนต่อห้อง ทหาร จำนวนนักเรียนแต่ละชั้น" หากมีเศษตั้งแต่ 10 คนขึ้นไป ให้เพิ่มอีก 1 ห้อง
 - การคิดจำนวนครูให้ปัดเศษตามหลักคณิตศาสตร์ (เศษตั้งแต่ 0.5 ขึ้นไป ให้คิดเป็น 1 อัตรา, ไม่ถึง 0.5 ให้คิดเป็น 0 อัตรา)

หมายเหตุ * สถานศึกษาที่มีนักเรียนระดับปฐมวัยและหรือประถมศึกษาจำนวน 1 - 40 คน ให้สำนักงานเขตพื้นที่การศึกษาพิจารณาวางแผนและกำหนดอัตรากำลังสายงานการสอน เสนอคณะกรรมการศึกษาธิการจังหวัดพิจารณา โดยคำนึงถึงภาระงาน บริบทของสถานศึกษา ผลสัมฤทธิ์ทางการเรียน คุณภาพของผู้เรียน และแผนการบริหารจัดการโรงเรียนขนาดเล็กของจังหวัด และอัตรากำลังของสถานศึกษานั้นต้องไม่เกินเกณฑ์ที่ ก.ค.ศ. กำหนด

แบบ 3 โรงเรียนมัธยมศึกษา ที่มีนักเรียนตั้งแต่ 119 คนลงมา

อัตราส่วน (มัธยมต้น)	นักเรียน : ห้อง	=	35 : 1
	ชั่วโมงเรียน : สัปดาห์	=	30 : 1
อัตราส่วน (มัธยมปลาย)	นักเรียน : ห้อง	=	35 : 1
	ชั่วโมงเรียน : สัปดาห์	=	35 : 1
เวลาการปฏิบัติงานของครูหนึ่งคน	ชั่วโมงสอน : สัปดาห์	=	20 : 1

จำนวนอัตรากำลังครูผู้สอนระดับมัธยมศึกษา

$$\text{ครูผู้สอนระดับมัธยมศึกษาารวม} = \frac{(\text{ห้องเรียน ม.ต้น} \times \text{ชั่วโมงเรียนต่อสัปดาห์})}{\text{ชั่วโมงการปฏิบัติงานของครู 1 คนต่อสัปดาห์}} + \frac{(\text{ห้องเรียน ม.ปลาย} \times \text{ชั่วโมงเรียนต่อสัปดาห์})}{\text{ชั่วโมงการปฏิบัติงานของครู 1 คนต่อสัปดาห์}}$$

$$\text{ครูผู้สอนระดับมัธยมศึกษาารวม} = \frac{\text{ห้องเรียน ม.ต้น} \times 30}{20} + \frac{\text{ห้องเรียน ม.ปลาย} \times 35}{20}$$

- เงื่อนไข** - การคิดจำนวนห้องเรียนโดยใช้ "จำนวนนักเรียนต่อห้อง หากร จำนวนนักเรียนแต่ละชั้น" หากมีเศษตั้งแต่ 10 คนขึ้นไป ให้เพิ่มอีก 1 ห้อง
- การคิดจำนวนครูให้ปัดเศษตามหลักคณิตศาสตร์ (เศษตั้งแต่ 0.5 ขึ้นไป ให้คิดเป็น 1 อัตรา, ไม่ถึง 0.5 ให้คิดเป็น 0 อัตรา)

โรงเรียนที่มีนักเรียนตั้งแต่ 120 คนขึ้นไป

แบบ 4 โรงเรียนประถมศึกษา ขยายโอกาส และมัธยมศึกษา ที่มีนักเรียนตั้งแต่ 120 คนขึ้นไป

อัตราส่วน (อนุบาล)	นักเรียน : ห้อง	=	30 : 1
	ชั่วโมงเรียน : สัปดาห์	=	20 : 1
อัตราส่วน (ประถม)	นักเรียน : ห้อง	=	30 : 1
	ชั่วโมงเรียน : สัปดาห์	=	25 : 1
อัตราส่วน (มัธยมต้น)	นักเรียน : ห้อง	=	35 : 1
	ชั่วโมงเรียน : สัปดาห์	=	30 : 1
อัตราส่วน (มัธยมปลาย)	นักเรียน : ห้อง	=	35 : 1
	ชั่วโมงเรียน : สัปดาห์	=	35 : 1
เวลาการปฏิบัติงานของครูหนึ่งคน	ชั่วโมงสอน : สัปดาห์	=	20 : 1

จำนวนอัตรากำลังสายงานการสอน

$$\text{ครูสอนรวม} = \frac{(\text{ห้องเรียนปฐมวัย} \times \text{ชั่วโมงเรียนต่อสัปดาห์})}{\text{ชั่วโมงปฏิบัติงานของครู 1 คนต่อสัปดาห์}} + \frac{(\text{ห้องเรียนประถมศึกษา} \times \text{ชั่วโมงเรียนต่อสัปดาห์})}{\text{ชั่วโมงการปฏิบัติงานของครู 1 คนต่อสัปดาห์}} + \frac{(\text{ห้องเรียน ม.ต้น} \times \text{ชั่วโมงเรียนต่อสัปดาห์})}{\text{ชั่วโมงการปฏิบัติงานของครู 1 คนต่อสัปดาห์}} + \frac{(\text{ห้องเรียน ม.ปลาย} \times \text{ชั่วโมงเรียนต่อสัปดาห์})}{\text{ชั่วโมงการปฏิบัติงานของครู 1 คนต่อสัปดาห์}}$$

$$\text{ครูสอนรวม} = \frac{\text{ห้องเรียนปฐมวัย} \times 20}{20} + \frac{\text{ห้องเรียนประถม} \times 25}{20} + \frac{\text{ห้องเรียน ม.ต้น} \times 30}{20} + \frac{\text{ห้องเรียน ม.ปลาย} \times 35}{20}$$

- เงื่อนไข** - การคิดจำนวนห้องเรียนโดยใช้ "จำนวนนักเรียนต่อห้อง" หากมีเศษตั้งแต่ 10 คนขึ้นไป ให้เพิ่มอีก 1 ห้อง
- การคิดจำนวนครูให้ปัดเศษตามหลักคณิตศาสตร์ (เศษตั้งแต่ 0.5 ขึ้นไป ให้คิดเป็น 1 อัตรา, เศษไม่ถึง 0.5 ให้คิดเป็น 0 อัตรา)

โรงเรียนในสังกัดสำนักบริหารงานการศึกษาพิเศษ

แบบ 5 การคำนวณอัตราค่าจ้างข้าราชการครูโรงเรียนศึกษาพิเศษ จำแนกตามประเภทความพิการ

ประเภท หูหนวก ตาบอด พิการแขนขา	นักเรียน : ห้อง	=	10 : 1
	นักเรียน : ครู	=	5 : 1
ประเภท ปัญญาอ่อน พิการซ้อน	นักเรียน : ห้อง	=	8 : 1
	นักเรียน : ครู	=	4 : 1
ประเภท ออทิสติกส์	นักเรียน : ห้อง	=	6 : 1
	นักเรียน : ครู	=	3 : 1

การคำนวณอัตราค่าจ้างข้าราชการครูรวมทั้งโรงเรียน

$$\text{จำนวนครุรวม} = \frac{\text{จำนวนห้องเรียน} \times (\text{จำนวนนักเรียน : ห้อง})}{(\text{จำนวนนักเรียน : ครู})}$$

$$\text{จำนวนครุรวม} = \text{จำนวนห้องเรียน} \times 2$$

จำนวนบุคลากรสายบริหาร

จำนวนห้องเรียน	ผอ.สถานศึกษา	รอง ผอ.สถานศึกษา
1 - 5 ห้องเรียน	1 อัตรา	-
6 - 13 ห้องเรียน	1 อัตรา	1 อัตรา
14 - 21 ห้องเรียน	1 อัตรา	2 อัตรา
22 - 29 ห้องเรียน	1 อัตรา	3 อัตรา
30 ห้องเรียนขึ้นไป	1 อัตรา	4 อัตรา

การคำนวณครูปฏิบัติการสอน

$$\text{จำนวนครูปฏิบัติการสอน} = \text{จำนวนครุรวม} - \text{จำนวนบุคลากรสายบริหาร}$$

เงื่อนไข - การคิดจำนวนห้องเรียนโดยใช้ "จำนวนนักเรียนต่อห้อง หากรoom มีนักเรียนแต่ละชั้น" หากมีเศษตั้งแต่ 10 คนขึ้นไป ให้เพิ่มอีก 1 ห้อง

- การคิดจำนวนครูให้ปัดเศษตามหลักคณิตศาสตร์ (เศษตั้งแต่ 0.5 ขึ้นไป ให้คิดเป็น 1 อัตรา, เศษไม่ถึง 0.5 ให้คิดเป็น 0 อัตรา)

แบบ 6 การคำนวณอัตรากำลังข้าราชการครูโรงเรียนศึกษาสงเคราะห์

$$\begin{aligned} \text{อัตราส่วน} \quad \text{ครู : นักเรียน} &= 1 : 12 \\ \text{นักเรียน : ห้อง} &= 35 : 1 \end{aligned}$$

การคำนวณอัตรากำลังข้าราชการครูรวมทั้งโรงเรียน

$$\text{จำนวนครูรวม} = \frac{\text{จำนวนห้องเรียน} \times (\text{จำนวนนักเรียน : ห้อง})}{(\text{จำนวนนักเรียน : ครู})}$$

$$\text{จำนวนครูรวม} = \frac{\text{จำนวนห้องเรียน} \times 35}{12}$$

จำนวนบุคลากรสายบริหาร

จำนวนห้องเรียน	ผอ.สถานศึกษา	รอง ผอ.สถานศึกษา
1 - 5 ห้องเรียน	1 อัตรา	-
6 - 13 ห้องเรียน	1 อัตรา	1 อัตรา
14 - 21 ห้องเรียน	1 อัตรา	2 อัตรา
22 - 29 ห้องเรียน	1 อัตรา	3 อัตรา
30 ห้องเรียนขึ้นไป	1 อัตรา	4 อัตรา

การคำนวณครูปฏิบัติการสอน

$$\text{จำนวนครูปฏิบัติการสอน} = \text{จำนวนครูรวม} - \text{จำนวนบุคลากรสายบริหาร}$$

- เงื่อนไข** - การคิดจำนวนห้องเรียนโดยใช้ "จำนวนนักเรียนต่อห้อง หากร จำนวนนักเรียนแต่ละชั้น" หากมีเศษตั้งแต่ 10 คนขึ้นไป ให้เพิ่มอีก 1 ห้อง
- การคิดจำนวนครูให้ปัดเศษตามหลักคณิตศาสตร์ (เศษตั้งแต่ 0.5 ขึ้นไป ให้คิดเป็น 1 อัตรา, เศษไม่ถึง 0.5 ให้คิดเป็น 0 อัตรา)

เกณฑ์มาตรฐานวิชาเอกที่กำหนดให้มีในสถานศึกษาระดับประถมศึกษา สังกัดสำนักงานคณะกรรมการการศึกษาขั้นพื้นฐาน

(ตามหลักเกณฑ์หนังสือสำนักงาน ก.ค.ศ.ที่ ศธ 0206.6/ว23 ลงวันที่ 23 ธันวาคม 2563)

จำนวนนักเรียน	จำนวนครูตามเกณฑ์ ก.ค.ศ.	สาขาวิชาเอกของครูผู้สอน							
		1	2	3	4	5	6	7	8
1- 40 คน	1 - 4	ประถมศึกษา	ปฐมวัย	ภาษาไทย	คณิตศาสตร์	ภาษาอังกฤษ			
41 – 80 คน	6	ประถมศึกษา	ปฐมวัย	ภาษาไทย	คณิตศาสตร์	ภาษาอังกฤษ	สังคมศึกษา	วิทยาศาสตร์	
81 – 119 คน	8	ประถมศึกษา	ปฐมวัย	ภาษาไทย	คณิตศาสตร์	ภาษาอังกฤษ	สังคมศึกษา	วิทยาศาสตร์	เพิ่มเติม
นักเรียนรวม 120 ขึ้นไป									
ระดับการศึกษา	คำนวณตามเกณฑ์ ก.ค.ศ.	ประถมศึกษา	ปฐมวัย	ภาษาไทย	คณิตศาสตร์	ภาษาอังกฤษ	สังคมศึกษา	วิทยาศาสตร์	เพิ่มเติม
ปฐมวัย									
ประถมศึกษา									
ขยายโอกาสทางการศึกษา		ประถมศึกษา	ปฐมวัย	ภาษาไทย	คณิตศาสตร์	ภาษาอังกฤษ	สังคมศึกษา	วิทยาศาสตร์	

- หมายเหตุ 1. หากสถานศึกษาใดไม่มีการจัดการเรียนการสอนระดับปฐมวัย ให้นำสาขาวิชาเอกในลำดับที่ 3 - 8 มากำหนดเป็นสาขาวิชาเอกถัดจากสาขาวิชาเอกประถมศึกษาตามลำดับ
2. สาขาวิชาเอกเพิ่มเติม สามารถกำหนดตามกรอบโครงสร้างเวลาเรียน ตามหลักสูตรแกนกลางฯ และหลักสูตรสถานศึกษา เช่น พลศึกษา, ศิลปะ, ดนตรี เป็นต้น โดยจะต้องกำหนดจำนวนสาขาวิชาเอกให้เท่ากับจำนวนครูตามเกณฑ์ ก.ค.ศ.กำหนด

แบบรายงานข้อมูลนักเรียน ณ วันที่ 10 มิถุนายน 2565

ส่วนที่ 1 ข้อมูลพื้นฐานของสถานศึกษา

1 รหัสโรงเรียน 8 หลัก (DMC)	<input type="text"/>	
2 ชื่อสถานศึกษา	<input type="text"/>	(กรอกชื่อโรงเรียน.....)
3 ตั้งอยู่ที่ ตำบล	<input type="text"/>	(กรอกชื่อตำบล)
อำเภอ	<input type="text"/>	(กรอกชื่ออำเภอ)
จังหวัด	<input type="text"/>	(กรอกชื่อจังหวัด)
4 สังกัด สพท.	<input type="text"/>	(คลิกเลือก สพท. ต้นสังกัด)
5 ประเภทสถานศึกษา	<input type="text"/>	(คลิกเลือกประเภทสถานศึกษาตามประกาศจัดตั้งของกระทรวงศึกษาธิการ)
6 จำนวนนักเรียนรวม	<input type="text" value="0"/>	คน (ไม่ต้องกรอกข้อมูล - ใช้สูตรคำนวณแล้ว)
7 ระยะทางจากสถานศึกษาถึง สพท.	<input type="text"/>	กิโลเมตร (กรอกข้อมูลระยะทางเป็นตัวเลข)
8 องค์กรปกครอง	<input type="text"/>	(คลิกเลือกองค์กรปกครองในพื้นที่ของสถานศึกษา)
9 ลักษณะสถานศึกษา	<input type="text"/>	(คลิกเลือกลักษณะพื้นที่/พื้นที่พิเศษของสถานศึกษา)

ให้กรอกข้อมูลในช่องสีเหลือง
 ให้คลิกเลือกข้อมูลในช่องสีเขียว

ส่วนที่ 2 ข้อมูลปริมาณงาน

ระดับ	ชั้น	จำนวนนักเรียน	จำนวนห้อง
อนุบาล	อนุบาล 1	<input type="text"/>	0
	อนุบาล 2	<input type="text"/>	0
	อนุบาล 3	<input type="text"/>	0
รวมอนุบาล		0	0
ประถมศึกษา	ป.1	<input type="text"/>	0
	ป.2	<input type="text"/>	0
	ป.3	<input type="text"/>	0
	ป.4	<input type="text"/>	0
	ป.5	<input type="text"/>	0
	ป.6	<input type="text"/>	0
รวมประถมศึกษา		0	0
มัธยมศึกษาตอนต้น	ม.1	<input type="text"/>	0
	ม.2	<input type="text"/>	0
	ม.3	<input type="text"/>	0
มัธยมศึกษาตอนปลาย	ม.4	<input type="text"/>	0
	ม.5	<input type="text"/>	0
	ม.6	<input type="text"/>	0
รวมมัธยมศึกษา		0	0
รวมทั้งหมด		0	0

ส่วนที่ 3 ข้อมูลอัตรากำลัง




จำนวนตำแหน่ง	ผอ.รร.	รอง ผอ.รร.	ครู	รวม
ตาม จ.18	<input type="text"/>	<input type="text"/>	<input type="text"/>	0
ตามเกณฑ์ ก.ค.ศ.	0	0	0	0
ขาด/เกินจากเกณฑ์ฯ	0	0	0	0
ขาด/เกินฯ ร้อยละ	0.0	0.0	0.0	0.0
อัตรากำลังเกษียณฯ 2564	<input type="text"/>	<input type="text"/>	<input type="text"/>	0
อัตรากำลังเหลือหลังเกษียณฯ	0	0	0	0
ขาด/เกินจากเกณฑ์ฯ หลังเกษียณฯ	0	0	0	0
ขาด/เกินฯ หลังเกษียณฯ ร้อยละ	0.0	0.0	0.0	0.0
ไปช่วยราชการ	<input type="text"/>	<input type="text"/>	<input type="text"/>	0
มาช่วยราชการ	<input type="text"/>	<input type="text"/>	<input type="text"/>	0
พนักงานราชการ (ครูผู้สอน)	<input type="text"/>	<input type="text"/>	<input type="text"/>	0
ลูกจ้าง (ครูผู้สอน)	<input type="text"/>	<input type="text"/>	<input type="text"/>	0

ขอรับรองว่าข้อมูลถูกต้อง

 (.....)
 ตำแหน่ง ผอ.รร.....
 วัน / เดือน / ปี

ชื่อ-สกุล ผู้รายงานข้อมูล โทรศัพท์.....
 ตำแหน่ง E-mail

คำชี้แจง

- 1 กรอกข้อมูลเฉพาะในช่องเซลล์เหลืองและสีเขียว
 - 1.1 ช่องสีเหลือง  กรอกข้อมูลโดยการพิมพ์ด้วยคีย์บอร์ด
 - 1.2 ช่องสีเขียว  กรอกข้อมูลโดยคลิกเลือกรายการที่กำหนด/พิมพ์ข้อมูลตามตัวเลือกที่กำหนด
 - 1.3 ช่องสีขาว/สีทึบ  ไม่ต้องกรอกข้อมูล/ห้ามลบหรือแก้ไขข้อมูลในช่องนี้
- 2 ให้กรอกข้อมูลพื้นฐาน (ส่วนที่ 1) และข้อมูลปริมาณงาน (ส่วนที่ 2) โดยใช้ข้อมูล ณ วันที่ 10 มิถุนายน 2565 (ข้อมูลนักเรียนที่รายงานผ่านระบบข้อมูลนักเรียนรายบุคคล Data Management Center : DMC ของ สนพ.สพฐ.)
- 3 จำนวนตำแหน่งตาม จ.18 หมายถึง จำนวนตำแหน่งที่มีผู้ครองและตำแหน่งว่างที่มีอัตราเงินเดือน
- 4 จำนวนตำแหน่งตามเกณฑ์ ก.ค.ศ. ให้คำนวณจำนวนครูตามเกณฑ์ที่ ก.ค.ศ.กำหนด (ใช้สูตรคำนวณให้แล้ว)
- 5 จำนวนตำแหน่ง -ขาด,เกิน จากเกณฑ์ คำนวณจาก จำนวนตาม จ.18 ลบด้วยจำนวนตามเกณฑ์ ก.ค.ศ. (ใช้สูตรคำนวณให้แล้ว)
- 6 จำนวนตำแหน่ง -ขาด,เกิน จากเกณฑ์ ร้อยละ คำนวณจาก จำนวนขาด/เกิน หารด้วยเกณฑ์ ก.ค.ศ. คูณด้วย 100 (ใช้สูตรคำนวณให้แล้ว)
- 7 อัตราเกษียณฯ 2565 ให้กรอกจำนวนตำแหน่งเกษียณฯ เมื่อสิ้นปีงบประมาณ 2565
- 8 ไปช่วยราชการ คือ จำนวนข้าราชการครูตาม จ. 18 ที่ไปช่วยราชการที่อื่น ทั้งภายในเขตพื้นที่การศึกษา และต่างเขตพื้นที่การศึกษา
- 9 มาช่วยราชการ คือ จำนวนข้าราชการครูที่มาช่วยราชการจากที่อื่น ทั้งภายในเขตพื้นที่การศึกษาและต่างเขตพื้นที่การศึกษา ซึ่งไม่อยู่ตาม จ.18
- 10 กรณีโรงเรียนสาขา ให้คำนวณอัตรากำลังสายงานการสอนแยกออกจากโรงเรียนหลัก แล้วจึงนำมารวมกันเป็นอัตรากำลังสายงานการสอนของโรงเรียนหลัก
- 11 กรณีโรงเรียนที่มีนักเรียนน้อยกว่า 120 คน และมีนักเรียนระดับปฐมวัยและหรือประถมศึกษาอยู่ระหว่าง 1 - 40 คน ให้ สพท. นำเสนอ กศจ. เพื่อพิจารณากำหนดจำนวนครูตามเกณฑ์อัตรากำลังครู (ระหว่าง 1 - 4 อัตรา)
- 12 พนักงานราชการ (ครูผู้สอน) และลูกจ้าง (ครูผู้สอน) ให้กรอกจำนวนพนักงานราชการและลูกจ้างชั่วคราว เฉพาะที่ทำหน้าที่สอน
โดยนำข้อมูลมาจากแบบเก็บข้อมูลพนักงานราชการและลูกจ้าง ชีท "แบบฟอร์ม" คอลัมน์ E (พนักงานราชการ ตำแหน่งครูผู้สอน) และ คอลัมน์ F (ลูกจ้างชั่วคราว (ครูผู้สอน))

คำชี้แจง ให้กรอกข้อมูลคอลัมน์ (3) (4) และ (6)

1. การกรอกข้อมูลจำนวนครูผู้สอน ตามมาตรฐานวิชาเอก (เกณฑ์ สพฐ.) ตามช่อง(3) ให้ระบุดังนี้

- 1.1 กำหนดจำนวนสาขาวิชาเอกตามมาตรฐานวิชาเอก (เกณฑ์ สพฐ.) เท่ากับจำนวนครูตามเกณฑ์ ก.ค.ศ.กำหนด เช่น ครูตามเกณฑ์ ก.ค.ศ. จำนวน 4 อัตรา ระบุวิชาเอกประถมศึกษา 1 คน, ปฐมวัย 1 คน, ภาษาไทย 1 คน และวิชาเอกคณิตศาสตร์ จำนวน 1 คน
- 1.2 การกำหนดสาขาวิชาเอกเพิ่มเติม ต้องมีครูครบตามมาตรฐานวิชาเอกหลักที่ สพฐ.กำหนดก่อน เช่น ครูตามเกณฑ์ ก.ค.ศ. จำนวน 9 อัตรา ระบุวิชาเอก การประถมศึกษา 1 คน, ปฐมวัย 1 คน, ภาษาไทย 1 คน, คณิตศาสตร์ 1 คน, ภาษาอังกฤษ 1 คน, สังคมศึกษา 1 คน, วิทยาศาสตร์ทั่วไป 1 คน, **กำหนดวิชาเอกเอกเพิ่มเติมคือ** พลศึกษา 1 คน และคอมพิวเตอร์ 1 คน

2. การกรอกข้อมูลจำนวนครูผู้สอน ตามบัญชีถือจ่าย จ.18 ช่อง(4) ให้ระบุดังนี้

- (1) ระบุวิชาเอกครูตาม จ.18 กรณีที่จบการศึกษาหลายระดับ (ป.เอก/ป.โท/ป.ตรี/ป.กศ. สูง เป็นต้น) หรือหลายสาขาวิชาเอก ให้ระบุเพียงสาขาวิชาเอกเดียว โดยเลือกระบุในสาขาวิชาเอกที่สอนมากที่สุด เช่น ป.ตรี คณิตศาสตร์, ป.ตรี วิทยาศาสตร์, ป.โท วิจัย แต่สอนวิชา คณิตศาสตร์ ให้ระบุสาขาวิชาเอก "คณิตศาสตร์" เป็นต้น
- (2) กรณีครูที่มีสาขาวิชาเอกไม่ตรงกับมาตรฐานวิชาเอกที่ สพฐ. กำหนด ให้ระบุตามกลุ่มวิชา/ทาง/สาขาวิชา ที่สมัครสอบแข่งขันหรือสอบคัดเลือกเข้าเป็นข้าราชการครู เช่น
 - (2.1) สาขาวิชาเอก ภาษาไทย, การสอนภาษาไทย, วิธีสอนภาษาไทย, ภาษาและวรรณคดีไทย, ภาษาและวัฒนธรรมไทย ฯลฯ ให้ระบุสาขาวิชาเอก "ภาษาไทย"
 - (2.2) สาขาวิชาเอก คณิตศาสตร์, การสอนคณิตศาสตร์, คณิตศาสตร์ศึกษา, คณิตศาสตร์ประยุกต์, สถิติ, ฯลฯ ให้ระบุสาขาวิชาเอก "คณิตศาสตร์"
 - (2.3) สาขาวิชาเอก สังคมศึกษา, การสอนสังคมศึกษา, พัฒนาสังคม, สังคมศาสตร์, สังคมวิทยาและมานุษยวิทยา, ภูมิศาสตร์, ประวัติศาสตร์ ฯลฯ ให้ระบุสาขาวิชาเอก "สังคมศึกษา"
 - (2.4) สาขาวิชาเอก วิทยาศาสตร์, วิทยาศาสตร์ทั่วไป, วิทยาศาสตร์กายภาพ, วิทยาศาสตร์ศึกษา, การสอนวิทยาศาสตร์กายภาพ ฯลฯ ให้ระบุสาขาวิชาเอก "วิทยาศาสตร์"
 - (2.5) สาขาวิชาเอก อุตสาหกรรมศึกษา, การสอนอุตสาหกรรมศิลป์, อุตสาหกรรมไฟฟ้า, อุตสาหกรรมก่อสร้าง, วิศวกรรมศาสตร์ ฯลฯ ให้ระบุสาขาวิชาเอก "อุตสาหกรรมศิลป์"
 - (2.6) สาขาวิชาเอก วิทยาการคอมพิวเตอร์, คอมพิวเตอร์ศึกษา, คอมพิวเตอร์ธุรกิจ, เทคโนโลยีสารสนเทศ ฯลฯ ให้ระบุสาขาวิชาเอก "คอมพิวเตอร์"
- (3) กรณีครูที่มีวุฒิ ต่ำกว่าปริญญาตรี เช่น ป.กศ./พ.ม. หรือมีสาขาวิชาเอกไม่ตรงตามมาตรฐานวิชาเอก ให้ระบุสาขาวิชาเอกในช่อง “นอกเหนือจากมาตรฐานวิชาเอกฯ” (สดมภ์ที่ 4)
- (4) ตำแหน่งว่างในสถานศึกษาที่มีอัตรากำลังครูพอดีเกณฑ์หรือต่ำกว่าเกณฑ์ ให้ระบุสาขาวิชาเอกตามสาขาวิชาเอกของครู เช่น โรงเรียน ก. มีครูตามเกณฑ์ ก.ค.ศ. จำนวน 3 อัตรา มีครูตาม จ.18 จำนวน 3 อัตรา มีคนครองจำนวน 2 คน(วิชาเอกภาษาไทย 1 คน ปฐมวัย 1 คน) ตำแหน่งว่าง จำนวน 1 อัตรา ให้ระบุตำแหน่งว่าง(พอดีเกณฑ์, ต่ำกว่าเกณฑ์) จำนวน 1 อัตรา เป็นต้น
- (5) ตำแหน่งว่างในสถานศึกษาที่มีอัตรากำลังครูเกินเกณฑ์ ให้ระบุจำนวนตำแหน่งว่าง เท่ากับอัตรากำลังครูที่เกินเกณฑ์ เช่น โรงเรียน ข. มีครูตามเกณฑ์ จำนวน 5 อัตรา มีครูตาม จ.18 จำนวน 6 อัตรา เกินเกณฑ์ 1 อัตรา มีคนครองจำนวน 4 คน (ประถมศึกษา 1 คน, ภาษาไทย 1 คน, คณิตศาสตร์ 1 คน, ภาษาอังกฤษ 1 คน) ตำแหน่งว่าง 2 อัตรา ให้ระบุตำแหน่งว่าง (พอดีเกณฑ์, ขาดเกณฑ์) จำนวน 1 อัตรา และให้ระบุในช่อง “ตำแหน่งว่าง (เกินเกณฑ์)” อีก 1 อัตรา

